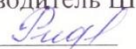

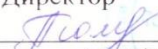



Журавлёвская средняя общеобразовательная школа  
филиал МАОУ Омутинская средняя общеобразовательная школа №2

Рассмотрено на заседании  
ШМО классных руководителей  
Руководитель ШМО Риффель С.Н.  
  
Протокол № 4 от 30.10.18

Согласовано:  
Заместитель директора по УВР  
  
30.10.2018г.

Утверждаю:  
Директор  
 / А.Б. Комарова  
приказ №13/1од от 31.10.2018



## Рабочая программа

кружка « Шахматы»  
**5,6 класс**  
в рамках внеурочной деятельности  
Направление: общеинтеллектуальное

Составитель: учитель истории: Кайнов С.Л.

с. Журавлёвское, 2018

## **1. Результаты освоения курса внеурочной деятельности.**

Формирование установки на безопасный, здоровый образ жизни, наличие мотивации к творческому труду, работе на результат, бережному отношению к материальным и духовным ценностям.

Развитие навыков сотрудничества со взрослыми и сверстниками в разных социальных ситуациях, умения не создавать конфликтов и находить выходы из спорных ситуаций.

Развитие этических чувств, доброжелательности и эмоционально-нравственной отзывчивости, понимания и сопереживания чувствам других людей.

Формирование эстетических потребностей, ценностей и чувств.

Развитие самостоятельности и личной ответственности за свои поступки, в том числе в информационной деятельности, на основе представлений о нравственных нормах, социальной справедливости и свободе.

### **Метапредметные результаты освоения программы курса.**

Овладение способностью принимать и сохранять цели и задачи учебной деятельности, поиска средств её осуществления.

Освоение способов решения проблем творческого и поискового характера.

Формирование умения планировать, контролировать и оценивать учебные действия в соответствии с поставленной задачей и условиями её реализации; определять наиболее эффективные способы достижения результата.

Формирование умения понимать причины успеха/неуспеха учебной деятельности и способности конструктивно действовать даже в ситуациях неуспеха.

Овладение логическими действиями сравнения, анализа, синтеза, обобщения, классификации, установление аналогий и причинно-следственных связей, построение рассуждений.

Готовность слушать собеседника и вести диалог; готовность признавать возможность существования различных точек зрения и права каждого иметь свою точку зрения и оценку событий.

Определение общей цели и путей её достижения; умение договариваться о распределении функций и ролей в совместной деятельности; осуществлять взаимный контроль в совместной деятельности, адекватно оценивать собственное поведение и поведение окружающих.

### **Предметные результаты освоения программы курса.**

Знать шахматные термины: белое и чёрное поле, горизонталь, вертикаль, диагональ, центр. Правильно определять и называть белые, чёрные шахматные фигуры; Правильно расставлять фигуры перед игрой; Сравнить, находить общее и различие. Уметь ориентироваться на шахматной доске. Понимать информацию, представленную в виде текста, рисунков, схем. Знать названия шахматных фигур: ладья, слон, ферзь, конь, пешка. Шах, мат, пат, ничья, мат в один ход, длинная и короткая рокировка и её правила.

Правила хода и взятия каждой из фигур, «игра на уничтожение», лёгкие и тяжёлые фигуры, ладейные, коневые, слоновые, ферзевые, королевские пешки, взятие на проходе, превращение пешки. принципы игры в дебюте;

Основные тактические приемы; что означают термины: дебют, миттельшпиль, эндшпиль, темп, оппозиция, ключевые поля.

Грамотно располагать шахматные фигуры в дебюте; находить несложные тактические удары и проводить комбинации; точно разыгрывать простейшие окончания

## **2.Содержание курса внеурочной деятельности с указанием форм организации и видов деятельности.**

### **Раздел № 1. ШАХМАТНАЯ ДОСКА.**

Шахматная доска, белые и черные поля, горизонталь, вертикаль, диагональ, центр.

### **Раздел №2. ШАХМАТНЫЕ ФИГУРЫ.**

Белые, черные, ладья, слон, ферзь, конь, пешка, король.

### **Раздел №3. НАЧАЛЬНАЯ РАССТАНОВКА ФИГУР.**

Начальное положение (начальная позиция); расположение каждой из фигур в начальной позиции; правило “ферзь любит свой цвет”; связь между горизонталями, вертикалями, диагоналями и начальной расстановкой фигур.

### **Раздел №4. ХОДЫ И ВЗЯТИЕ ФИГУР (основная тема учебного курса).**

Правила хода и взятия каждой из фигур, игра “на уничтожение”, белопольные и чернопольные слоны, одноцветные и разноцветные слоны, качество, легкие и тяжелые фигуры, ладейные, коневые, слоновые, ферзевые, королевские пешки, взятие на проходе, превращение пешки.

### **Раздел №5. ЦЕЛЬ ШАХМАТНОЙ ПАРТИИ.**

Шах, мат, пат, ничья, мат в один ход, длинная и короткая рокировка и ее правила.

### **Раздел №6. ИГРА ВСЕМИ ФИГУРАМИ ИЗ НАЧАЛЬНОГО ПОЛОЖЕНИЯ.**

Самые общие представления о том, как начинать шахматную партию.

### **Раздел № 7. ПОВТАРЕНИЕ ПРОГРАММНОГО МАТЕРИАЛА**

Рождение шахмат. Чемпионы мира по шахматам. Ценность фигур. Сравнительная сила фигур. Достижение материального перевеса. Способы защиты.

### 3. Тематическое планирование 5-6 классы.

№ п/п	Дата	Тема	Всего часов
1.		Введение. История шахмат	1
2		Знакомство с шахматной доской	
3			1
4		Знакомство с шахматными фигурами	1
5		Начальная расстановка фигур	1
6		Знакомство с шахматной фигурой. Ладья	1
7		Знакомство с шахматной фигурой. Слон.	1
8		Слон в игре.	1
9		Ладья против слона.	1
10		Знакомство с шахматной фигурой. Ферзь	1
11		Ферзь в игре.	1
12		Ферзь против ладьи и слона	1
13		Знакомство с шахматной фигурой. Конь.	1
14		Конь в игре.	1
15		Конь против ферзя, ладьи слона.	1
16		Знакомство с пешкой	1
17		Пешка в игре.	1
18		Пешка против ферзя, ладьи, коня, слона.	1
19		Знакомство с шахматной фигурой. Король	1
20		Король против других фигур.	1
21		Шах	2
22		Мат	2
23		Ставим мат	2
24		Ничья, пат	1
25		Рокировка	2
26		Шахматная партия.	1
27		Шахматная партия.	1
28		Шахматная партия.	1
29		Шахматная партия.	1
30		Шахматная партия.	1
31		Повторение по теме «Сила и слабость шахматной фигуры, ее игровые возможности.	2
32		Матовые комбинации. Тема разрушения королевского прикрытия.	2

33		Матовые комбинации. Другие шахматные комбинации и сочетание приемов.	2
34		Повторение программного материала	1
		Итого	<b>34</b>

### **Список литературы**

#### *Учебники и пособия по обучению детей шахматной игре*

1. Сухин И. 1000 самых знаменитых шахматных комбинаций. – М.: Астрель, АСТ, 2001.
2. Сухин И. Волшебные фигуры, или Шахматы для детей 2–5 лет. – М.: Новая школа, 1994.
3. Сухин И. Волшебный шахматный мешочек. – Испания: Издательский центр Маркота. Международная шахматная Академия Г. Каспарова, 1992.
4. Сухин И. Необыкновенные шахматные приключения.
5. Сухин И. Приключения в Шахматной стране. – М.: Педагогика, 1991.
6. Сухин И. Приключения в Шахматной стране.— М.: Педагогика, 1991.
7. Сухин И. Удивительные приключения в Шахматной стране. – М.: Поматур, 2000.
8. Сухин И. Шахматы для самых маленьких. – М.: Астрель, АСТ, 2000.
9. Сухин И. Шахматы, второй год, или Играем и выигрываем. - 2002.
10. Сухин И. Шахматы, второй год, или Учусь и учу. - 2002.
- 11 Сухин И. Шахматы, первый год, или Там клетки черно-белые чудес и тайн полны: 1998г.