



Муниципальное автономное общеобразовательное учреждение
Омутинская средняя общеобразовательная школа №2
Омутинского района

РАССМОТРЕНО:

на заседании ШМО учителей
естественно-математического цикла
 О.В.Баженова.
протокол № 3 от 30.10.2018 г.


СОГЛАСОВАНО:

Заместитель директора по УВР
 Е.Н.Яковлева
30.10.2018 г.

УТВЕРЖДАЮ



Директор

 А.Б.Комарова
Приказ №13/1-од от 31.10.2018 г.

РАБОЧАЯ ПРОГРАММА

Предметная область: Естественно-научные предметы

Предмет: биология

Направленность: основное общее образование

Класс: 8«а», 8«б», 8«в»

Составитель: Баженова О.В.

I.Планируемые результаты учебного предмета.

Предметные результаты обучения

Учащиеся должны знать:

- особенности строения и процессов жизнедеятельности клетки.тканей, органов и систем органов человеческого организма;
- сущность биологических процессов: обмен веществ и превращения энергии, питание, дыхание, выделение, транспорт веществ, рост, развитие, размножение, наследственность и изменчивость, регуляция жизнедеятельности организма, раздражимость,;
- заболевания и заболевания систем органов, а также меры их профилактики;
- вклады отечественных учёных в развитие наук: анатомии, физиологии, психологии, гигиены, медицины

Учащиеся должны уметь:

- выделять существенные признаки строения и функционирования органов человеческого организма;
- объяснять:роль биологии в формировании современной естественнонаучной картины мира, в практической деятельности людей и самого ученика; родство человека с млекопитающими животными, место и роль человека в природе; взаимосвязи человека и окружающей среды; зависимость собственного здоровья от состояния окружающей среды; причины наследственности и изменчивости, проявления наследственных заболеваний, иммунитета у человека; роль гормонов и витаминов в организме;
- в системе моральных норм ценностей по отношению к собственному здоровью и здоровью других людей;
- проводить несложные биологические эксперименты и объяснять их результаты;
- получать информацию об организме человека из разных источников

Метопредметные результаты обучения

Учащиеся должны уметь:

- устанавливать причинно-следственные связи между строением органов и выполняемой им функцией;
- проводить биологические исследования и делать выводы на основе полученных результатов;
- находить в учебной и научно-популярной литературе информацию об организме человека, оформлять её в виде устных сообщений, докладов, рефератов, презентаций;
- находить в учебной и научно-популярной литературе информацию об заболеваниях организма человека, оформлять её в виде рефератов, докладов;
- проводить исследовательскую и проектную работу;
- выдвигать гипотезы о влиянии поведения самого человека и окружающей среды на его здоровье;
- аргументировать свою точку в ходе дискуссии по обсуждению глобальных проблем: СПИД,наркомания,алкоголизм

Личностные результаты обучения

Учащиеся должны:

- испытывать чувство гордости за российскую биологическую науку;
- уметь выделять эстетические достоинства человеческого тела;
- следить за соблюдением правил поведения в природе;
- использовать на практике приёмы оказания первой помощи при простудах,ожогах,обморожениях,травмах,спасении утопающего
- уметь рационально организовывать труд и отдых;
- уметь проводить наблюдения за состоянием собственного организма;
- понимать ценность здорового и безопасного образа жизни;

- признавать ценность жизни во всех её проявлениях и необходимость ответственного, бережного отношения к окружающей среде;
- осознавать значение семьи в жизни человека и общества;
- принимать ценности семейной жизни;
- уважительно и заботливо относиться к членам своей семьи;
- понимать значение обучения для повседневной жизни и осознанного выбора профессии;
- проводить работу над ошибками для внесения корректив в усваиваемые знания;
- признавать право каждого на собственное мнение;
- проявлять готовность к самостоятельным поступкам и действиям на благо природы;
- уметь отстаивать свою точку зрения;
- критично относиться к своим поступкам, нести ответственность за их последствия;
- уметь слушать и слышать другое мнение, вести дискуссию, оперировать фактами как для доказательства, так и для опровержения существующего мнения.

II. Содержание программы учебного курса

(68 часов, 2 часа в неделю)

Раздел 1. Введение. (2 часа)

Науки, изучающие организм человека: анатомия, физиология, психология и гигиена. Их становление и методы исследования.

Предметные результаты обучения

Учащиеся должны знать:

- методы наук, изучающих человека;
- основные этапы развития наук, изучающих человека.

Учащиеся должны уметь:

- выделять специфические особенности человека как биосоциального существа.

Метапредметные результаты обучения

Учащиеся должны уметь:

- работать с учебником и дополнительной литературой.

Раздел 2. Происхождение человека(3 часа)

Место человека в систематике. Доказательства животного происхождения человека. Основные этапы эволюции человека. Влияние биологических и социальных факторов на эволюцию человека. Человеческие расы. Человек как вид.

Демонстрация

Модель «Происхождение человека». Модели остатков древней культуры человека.

Экскурсия»

Происхождение человека»

Предметные результаты обучения

Учащиеся должны узнать:

- место человека в систематике;
- основные этапы эволюции человека;
- человеческие расы.

Учащиеся должны уметь:

- объяснять место и роль человека в природе;
- определять черты сходства и различия человека и животных;
- доказывать несостоятельность расистских взглядов о преимуществах одних рас перед другими.

Метапредметные результаты обучения

Учащиеся должны уметь:

- составлять сообщения на основе обобщения материала учебника и дополнительной литературы;
- устанавливать причинно-следственные связи при анализе основных этапов эволюции и происхождения человеческих рас.

Раздел 3. Строение организма (5 часов)

Общий обзор организма. Уровни организации. Структура тела. Органы и системы органов. Клеточное строение организма. Ткани.

Внешняя и внутренняя среда организма. Строение и функции клетки. Роль ядра в передаче наследственных свойств организма. Органоиды клетки.

Деление. Жизненные процессы клетки: обмен веществ, биосинтез и биологическое окисление, их значение. Роль ферментов в обмене веществ. Рост и развитие клетки. Состояния физиологического покоя и возбуждения.

Ткани. Образование тканей. Эпителиальные, соединительные, мышечные, нервная ткани. Строение и функция нейрона. Синапс.

Демонстрация

Разложение пероксида водорода ферментом каталазой.

Лабораторные и практические работы

Рассматривание клеток и тканей в оптический микроскоп. Микропрепараты клетки, эпителиальной, соединительной, мышечной и нервной тканей.

Рефлекторная регуляция органов и систем организма. Центральная и периферическая части нервной системы. Спинной и головной мозг. Нервы и нервные узлы. Рефлекс и рефлекторная дуга. Нейронные цепи. Процессы возбуждения и торможения, их значение. Чувствительные, вставочные и исполнительные нейроны. Прямые и обратные связи. Роль рецепторов в восприятии раздражений.

Лабораторные и практические работы

Самонаблюдение мигательного рефлекса и условия его проявления и торможения. Коленный рефлекс и др.

Предметные результаты обучения

Учащиеся должны знать:

- общее строение организма человека;
- строение тканей организма человека;
- рефлекторную регуляцию органов и систем организма человека.

Учащиеся должны уметь:

- выделять существенные признаки организма человека, особенности его биологической природы;
- наблюдать и описывать клетки и ткани на готовых микропрепаратах;
- выделять существенные признаки процессов рефлекторной регуляции жизнедеятельности организма человека.

Метапредметные результаты обучения

Учащиеся должны уметь:

- сравнивать клетки, ткани организма человека и делать выводы на основе сравнения;
- проводить биологические исследования и делать выводы на основе полученных результатов.

Раздел 4. Опорно-двигательная система (7 часов)

Скелет и мышцы, их функции. Химический состав костей, их макро- и микростроение, типы костей. Скелет человека, его приспособление к прямохождению, трудовой деятельности. Изменения, связанные с развитием мозга и речи. Типы соединений костей: неподвижные, полуподвижные, подвижные (суставы).

Строение мышц и сухожилий. Обзор мышц человеческого тела. Мышцы-антагонисты и синергисты. Работа скелетных мышц и их регуляция.

Понятие о двигательной единице. Изменение мышцы при тренировке. Последствия гиподинамии. Энергетика мышечного сокращения.

Динамическая и статическая работа.

Нарушения осанки и развитие плоскостопия: причины, выявление, предупреждение и исправление.

Первая помощь при ушибах, переломах костей и вывихах суставов.

Демонстрация

Скелет и муляжи торса человека, черепа, костей конечностей, позвонков. Распилы костей. Приемы оказания первой помощи при травмах.

Лабораторные и практические работы

Изучение внешнего вида отдельных костей. Микроскопическое строение кости. Мышцы человеческого тела (выполняется либо в классе, либо дома).

Утомление при статической и динамической работе. Выявление нарушений осанки. Выявление плоскостопия (выполняется дома). Самонаблюдения работы основных мышц, роли плечевого пояса в движениях руки.

Предметные результаты обучения

Учащиеся должны знать:

- строение скелета и мышц, их функции.

Учащиеся должны уметь:

- объяснять особенности строения скелета человека;
- распознавать на наглядных пособиях кости скелета конечностей и их поясов;
- оказывать первую помощь при ушибах, переломах костей и вывихах суставов.

Метапредметные результаты обучения

Учащиеся должны уметь:

- устанавливать причинно-следственные связи на примере зависимости гибкости тела человека от строения его позвоночника.

Раздел 5. Внутренняя среда организма (3 часа)

Компоненты внутренней среды: кровь, тканевая жидкость, лимфа. Их взаимодействие. Гомеостаз. Состав крови: плазма и форменные элементы (тромбоциты, эритроциты, лейкоциты). Функции клеток крови. Свертывание крови. Роль кальция и витамина К в свертывании крови. Анализ крови. Малокровие. Кроветворение.

Борьба организма с инфекцией. Иммуитет. Защитные барьеры организма. Л. Пастер и И. И. Мечников. Антигены и антитела. Специфический и неспецифический иммунитет. Клеточный и гуморальный иммунитет. Иммунная система. Роль лимфоцитов в иммунной защите. Фагоцитоз.

Воспаление. Инфекционные и паразитарные болезни. Ворота инфекции. Возбудители и переносчики болезни. Бацилло- и вирусоносители. Течение инфекционных болезней. Профилактика. Иммунология на службе здоровья: вакцины и лечебные сыворотки. Естественный и искусственный иммунитет. Активный и пассивный иммунитет. Тканевая совместимость. Переливание крови. Группы крови. Резус-фактор. Пересадка органов и тканей.

Лабораторные и практические работы

Рассматривание крови человека и лягушки под микроскопом.

Предметные результаты обучения

Учащиеся должны знать:

- компоненты внутренней среды организма человека;
- защитные барьеры организма;
- правила переливание крови.

Учащиеся должны уметь:

- выявлять взаимосвязь между особенностями строения клеток крови и их функциями;
- проводить наблюдение и описание клеток крови на готовых микропрепаратах.

Метапредметные результаты обучения

Учащиеся должны уметь:

- проводить сравнение клеток организма человека и делать выводы на основе сравнения;
- выявлять взаимосвязи между особенностями строения клеток крови и их функциями.

Раздел 6. Кровеносная и лимфатическая системы организма(7 часов)

Органы кровеносной и лимфатической систем, их роль в организме. Строение кровеносных и лимфатических сосудов. Круги кровообращения. Строение и работа сердца. Автоматизм сердца. Движение крови по сосудам. Регуляция кровоснабжения органов. Артериальное давление крови, пульс. Гигиена сердечно-сосудистой системы. Доврачебная помощь при заболевании сердца и сосудов. Первая помощь при кровотечениях.

Демонстрация

Модели сердца и торса человека. Приемы измерения артериального давления по методу Короткова. Приемы остановки кровотечений.

Лабораторные и практические работы

Положение венозных клапанов в опущенной и поднятой руке.. Определение скорости кровотока в сосудах ногтевого ложа. Функциональная проба: реакция сердечно-сосудистой системы на дозированную нагрузку.

Предметные результаты обучения

Учащиеся должны знать:

- органы кровеносной и лимфатической систем, их роль в организме;
- о заболеваниях сердца и сосудов и их профилактике.

Учащиеся должны уметь:

- объяснять строение и роль кровеносной и лимфатической систем;
- выделять особенности строения сосудистой системы и движения крови по сосудам;
- измерять пульс и кровяное давление.

Метапредметные результаты обучения

Учащиеся должны уметь:

— находить в учебной и научно-популярной литературе информацию о заболеваниях сердечно-сосудистой системы, оформлять её в виде рефератов, докладов.

Раздел 7. Дыхание(4 часа)

Значение дыхания. Строение и функции органов дыхания. голосообразование. Инфекционные и органические заболевания дыхательных путей, миндалин и околоносовых пазух, профилактика, доврачебная помощь. Газообмен в легких и тканях. Механизмы вдоха и выдоха. Нервная и гуморальная регуляция дыхания. Охрана воздушной среды. Функциональные возможности дыхательной системы как показатель здоровья.

Жизненная емкость легких.

Выявление и предупреждение болезней органов дыхания. Флюорография. Туберкулез и рак легких. Первая помощь утопающему, при удушении и заваливании землей, электротравме. Клиническая и биологическая смерть. Искусственное дыхание и непрямой массаж сердца. Реанимация. Влияние курения и других вредных привычек на организм.

Демонстрация

Модель гортани. Модель, поясняющая механизм вдоха и выдоха. Приемы определения проходимости носовых ходов у маленьких детей. Роль резонаторов, усиливающих звук. Опыт по обнаружению углекислого газа в выдыхаемом воздухе. Измерение жизненной емкости легких. Приемы искусственного дыхания.

Лабораторные и практические работы

Определение частоты дыхания и жизненного объема легких

Предметные результаты обучения

Учащиеся должны знать:

- строение и функции органов дыхания;
- механизмы вдоха и выдоха;
- нервную и гуморальную регуляцию дыхания.

Учащиеся должны уметь:

- выделять существенные признаки процессов дыхания и газообмена;
- оказывать первую помощь при отравлении угарным газом, спасении утопающего, простудных заболеваниях.

Метапредметные результаты обучения

Учащиеся должны уметь:

— находить в учебной и научно-популярной литературе информацию об инфекционных заболеваниях, оформлять её в виде рефератов, докладов.

Раздел 8. Пищеварение(6 часов)

Пищевые продукты и питательные вещества, их роль в обмене веществ. Значение пищеварения. Строение и функции пищеварительной системы: пищеварительный канал, пищеварительные железы. Пищеварение в различных отделах пищеварительного тракта. Регуляция деятельности

пищеварительной системы. Заболевания органов пищеварения, их профилактика. Гигиена органов пищеварения. Предупреждение желудочно-кишечных инфекций и гельминтозов. Доврачебная помощь при пищевых отравлениях.

Демонстрация

Торс человека.

Лабораторные и практические работы

Действие ферментов слюны на крахмал. Самонаблюдения: определение положения слюнных желез, движение гортани при глотании.

Предметные результаты обучения

Учащиеся должны знать:

- строение и функции пищеварительной системы;
- пищевые продукты и питательные вещества, их роль в обмене веществ;
- правила предупреждения желудочно-кишечных инфекций и гельминтозов.

Учащиеся должны уметь:

- выделять существенные признаки процессов питания и пищеварения;
- приводить доказательства (аргументировать) необходимости соблюдения мер профилактики нарушений работы пищеварительной системы.

Метапредметные результаты обучения

Учащиеся должны уметь:

- проводить биологические исследования и делать выводы на основе полученных результатов.

Раздел 9. Обмен веществ и энергии (3 часа)

Обмен веществ и энергии — основное свойство всех живых существ. Пластический и энергетический обмен. Обмен белков, жиров, углеводов, воды и минеральных солей. Заменяемые и незаменимые аминокислоты, микро- и макроэлементы. Роль ферментов в обмене веществ. Витамины.

Энергозатраты человека и пищевой рацион. Нормы и режим питания. Основной и общий обмен. Энергетическая емкость пищи.

Лабораторные и практические работы

Установление зависимости между нагрузкой и уровнем энергетического обмена по результатам функциональной пробы с задержкой дыхания до и после нагрузки. Обнаружение и устойчивость витамина С.

Предметные результаты обучения

Учащиеся должны знать:

- обмен веществ и энергии — основное свойство всех живых существ;
- роль ферментов в обмене веществ;
- классификацию витаминов;
- нормы и режим питания.

Учащиеся должны уметь:

- выделять существенные признаки обмена веществ и превращений энергии в организме человека;
- объяснять роль витаминов в организме человека;
- приводить доказательства (аргументация) необходимости соблюдения мер профилактики нарушений развития авитаминозов.

Метапредметные результаты обучения

Учащиеся должны уметь:

— классифицировать витамины.

Раздел 10. Покровные органы. Терморегуляция. Выделение(5 часов)

Наружные покровы тела человека. Строение и функции кожи. Ногти и волосы. Роль кожи в обменных процессах. Рецепторы кожи. Участие в терморегуляции.

Уход за кожей, ногтями и волосами в зависимости от типа кожи. Гигиена одежды и обуви. Причины кожных заболеваний. Грибковые и паразитарные болезни, их профилактика и лечение у дерматолога. Травмы: ожоги, обморожения.

Терморегуляция организма. Закаливание. Доврачебная помощь при общем охлаждении организма. Первая помощь при тепловом и солнечном ударе.

Демонстрация

Рельефная таблица «Строение кожи».

Значение органов выделения в поддержании гомеостаза внутренней среды организма. Органы мочевыделительной системы, их строение и функции. Строение и работа почек. Нефроны. Первичная и конечная моча. Заболевания органов выделительной системы и их предупреждение.

Демонстрация

Модель почки. Рельефная таблица «Органы выделения».

Предметные результаты обучения

Учащиеся должны знать:

- наружные покровы тела человека;
- строение и функция кожи;
- органы мочевыделительной системы, их строение и функции;
- заболевания органов выделительной системы и способы их предупреждения.

Учащиеся должны уметь:

- выделять существенные признаки покровов тела, терморегуляции;
- оказывать первую помощь при тепловом и солнечном ударах, ожогах, обморожениях, травмах кожного покрова.

Метапредметные результаты обучения

Учащиеся должны уметь:

- проводить биологические исследования и делать выводы на основе полученных результатов..

Раздел 11. Нервная система(4 часа)

Значение нервной системы. Мозг и психика. Строение нервной системы: спинной и головной мозг — центральная нервная система, нервы и нервные узлы — периферическая. Строение и функции спинного мозга. Строение головного мозга. Функции продолговатого, среднего мозга, моста и мозжечка. Передний мозг. Функции промежуточного мозга и коры больших полушарий. Старая и новая кора больших полушарий головного мозга. Аналитико-синтетическая и замыкательная функции коры больших полушарий головного мозга. Доли больших полушарий и сенсорные зоны коры. Соматический и вегетативный отделы нервной системы. Симпатический и парасимпатический подотделы вегетативной нервной системы, их взаимодействие.

Демонстрация

Модель головного мозга человека.

Лабораторные и практические работы

Пальценосовая проба и особенности движений, связанных с функциями мозжечка и среднего мозга.

Предметные результаты обучения

Учащиеся должны знать:

- строение нервной системы;
- соматический и вегетативный отделы нервной системы.

Учащиеся должны уметь:

- объяснять значение нервной системы в регуляции процессов жизнедеятельности;
- объяснять влияние отделов нервной системы на деятельность органов;

Метапредметные результаты обучения

Учащиеся должны уметь:

- проводить биологические исследования и делать выводы на основе

Раздел 12. Анализаторы (5 часов)

Анализаторы и органы чувств. Значение анализаторов. Достоверность получаемой информации. Иллюзии и их коррекция. Зрительный анализатор.

Положение и строение глаз. Ход лучей через прозрачную среду глаза. Строение и функции сетчатки. Кортикальная часть зрительного анализатора.

Бинокулярное зрение. Гигиена зрения. Предупреждение глазных болезней, травм глаза. Предупреждение близорукости и дальнозоркости. Коррекция зрения. Слуховой анализатор. Значение слуха. Строение и функции наружного, среднего и внутреннего уха. Рецепторы слуха. Кортикальная часть слухового анализатора. Гигиена органов слуха. Причины тугоухости и глухоты, их предупреждение.

Органы равновесия, кожно-мышечной чувствительности, обоняния и вкуса и их анализаторы. Взаимодействие анализаторов.

Демонстрация

Модели глаза и уха. Опыты, выявляющие функции радужной оболочки, хрусталика, палочек и колбочек.

Лабораторные и практические работы

«Изучение изменений работы зрачка»

«Опыты, выявляющие иллюзии, связанные с бинокулярным зрением; обнаружение слепого пятна».

Предметные результаты обучения

Учащиеся должны знать:

- анализаторы и органы чувств, их значение.

Учащиеся должны уметь:

- выделять существенные признаки строения и функционирования органов чувств.

Метапредметные результаты обучения

Учащиеся должны уметь:

- устанавливать причинно-следственные связи между строением анализатора и выполняемой им функцией;
- проводить биологические исследования и делать выводы на основе полученных результатов.

Раздел 13. Высшая нервная деятельность. Поведение. Психика

(6 часов)

Вклад отечественных ученых в разработку учения о высшей нервной деятельности. И. М. Сеченов и И. П. Павлов. Открытие центрального торможения. Безусловные и условные рефлексы. Безусловное и условное торможение. Закон взаимной индукции возбуждения-торможения. Учение А. А. Ухтомского о доминанте.

Врожденные программы поведения: безусловные рефлексы, инстинкты, запечатление. Приобретенные программы поведения: условные рефлексы, рассудочная деятельность, динамический стереотип.

Биологические ритмы. Сон и бодрствование. Стадии сна. Сновидения. Особенности высшей нервной деятельности человека: речь и сознание, трудовая деятельность. Потребности людей и животных. Речь как средство общения и как средство организации своего поведения. Внешняя и внутренняя речь. Роль речи в развитии высших психических функций. Осознанные действия и интуиция.

Познавательные процессы: ощущение, восприятие, представления, память, воображение, мышление.

Волевые действия, побудительная и тормозная функции воли. Внушаемость и негативизм. Эмоции: эмоциональные реакции, эмоциональные состояния и эмоциональные отношения (чувства). Внимание. Физиологические основы внимания, его виды и основные свойства. Причины рассеянности. Воспитание внимания, памяти, воли. Развитие наблюдательности и мышления.

Демонстрация

Безусловные и условные рефлексы человека (по методу речевого подкрепления). Двойственные изображения. Иллюзии установки. Выполнение тестов на наблюдательность и внимание, логическую и механическую память, консерватизм мышления и пр.

Лабораторные и практические работы

Выработка навыка зеркального письма как пример разрушения старого и выработки нового динамического стереотипа. Изменение числа колебаний образа усеченной пирамиды при произвольном, произвольном внимании и при активной работе с объектом.

Предметные результаты обучения

Учащиеся должны знать:

- вклад отечественных ученых в разработку учения о высшей нервной деятельности;
- особенности высшей нервной деятельности человека.

Учащиеся должны уметь:

- выделять существенные особенности поведения и психики человека;
- объяснять роль обучения и воспитания в развитии поведения и психики человека;
- характеризовать особенности высшей нервной деятельности человека и роль речи в развитии человека.

Метапредметные результаты обучения

Учащиеся должны уметь:

- классифицировать типы и виды памяти.

Раздел 14. Железы внутренней секреции (эндокринная система) (1 час)

Железы внешней, внутренней и смешанной секреции. Свойства гормонов. Взаимодействие нервной и гуморальной регуляции. Промежуточный мозг и органы эндокринной системы. Гормоны гипофиза и щитовидной железы, их влияние на рост и развитие, обмен веществ. Гормоны половых желез, надпочечников и поджелудочной железы. Причины сахарного диабета.

Демонстрация

Модель черепа с откидной крышкой для показа местоположения гипофиза. Модель гортани с щитовидной железой. Модель почек с надпочечниками.

Предметные результаты обучения

Учащиеся должны знать:

- железы внешней, внутренней и смешанной секреции;
- взаимодействие нервной и гуморальной регуляции.

Учащиеся должны уметь:

- выделять существенные признаки строения и функционирования органов эндокринной системы;
- устанавливать единство нервной и гуморальной регуляции.

Метапредметные результаты обучения

Учащиеся должны уметь:

- классифицировать железы в организме человека;
- устанавливать взаимосвязи при обсуждении взаимодействия нервной и гуморальной регуляции.

Раздел 15. Индивидуальное развитие организма (5 часов)

Жизненные циклы организмов. Бесполое и половое размножение. Преимущества полового размножения. Мужская и женская половые системы.

Сперматозоиды и яйцеклетки. Роль половых хромосом в определении пола будущего ребенка. Менструации и поллюции. Образование и развитие зародыша: овуляция, оплодотворение яйцеклетки, укрепление зародыша в матке. Развитие зародыша и плода. Беременность и роды.

Биогенетический закон Геккеля—Мюллера и причины отступления от него. Влияние наркогенных веществ (табака, алкоголя, наркотиков) на развитие и здоровье человека.

Наследственные и врожденные заболевания. Заболевания, передающиеся половым путем: СПИД, сифилис и др.; их профилактика.

Развитие ребенка после рождения. Новорожденный и грудной ребенок, уход за ним. Половое созревание. Биологическая и социальная зрелость. Вред ранних половых контактов и аборт.

Индивид и личность. Темперамент и характер. Самопознание, общественный образ жизни, межличностные отношения. Стадии вхождения личности в группу. Интересы, склонности, способности. Выбор жизненного пути.

Демонстрация

Тесты, определяющие тип темперамента.

Тематическое планирование

№	Разделы программы	Количество часов	Количество контрольных работ	Количество практических и лабораторных работ
1	Введение.	2		

2	Происхождение человека	3		
3	Строение организма	5		
4	Опорно-двигательная система	7		4
5	Внутренняя среда организма	3		
6	Кровеносная и лимфатическая системы организма	7		2
7	Дыхание	4		1
8	Пищеварение	6		1
9	Обмен веществ и энергии	3		1
10	Покровные органы. Терморегуляция. Выделение	5		
11	Нервная система	4		
12	Анализаторы	5		1
13	Высшая нервная деятельность. Поведение. Психика	6		1
14	Железы внутренней секреции (эндокринная система)	1		
15	Индивидуальное развитие организма	5		
	Итого	68		11