

# Семинар

**«Как перевести детей на дистанционное обучение. Опыт-практика, который поможет избежать ошибок и сделать онлайн-уроки интересными»**

---

**Дмитриева Алёна Владимировна,**  
учитель русского языка



**Дистанционное обучение – это не то же самое, что обучение в классе. Не пытайтесь переносить в онлайн обычный учебный процесс.**

1. **Чередуйте** форматы обучения и виды заданий.
2. **Используйте** появившиеся ресурсы. Например, Яндекс.Учебник, Решу ЕГЭ.
3. Обучите школьников **тайм-менеджменту**



Система  
Завуч

# Как запланировать конференцию в Zoom



Система  
Образование

The screenshot shows the Zoom mobile application interface. On the left, the main dashboard is visible with a 'Главная' (Home) button and four primary actions: 'Новая конференция' (New Meeting), 'Войти' (Join), 'Запланировать' (Schedule), and 'Демонстрация экрана' (Screen Share). The 'Запланировать' button is highlighted with a blue circle. Overlaid on the right is the 'Запланировать конференцию' (Schedule Meeting) dialog box. The dialog contains the following fields and options:

- Тема:** Конференция Zoom Алена Дмитриева
- Начало:** Пт Апрель 3, 2020, 15:00
- Продолжите...:** 0 ч, 30 мин
- Повторяющаяся конференция
- Часовой пояс:** Моск...
- Идентификатор конференции:**  Создать автоматически,  Идентификатор персональной конференции 658-002-7348
- Пароль:**  Требуется пароль конференции, 018496
- Видеоизображение:** Организатор:  Вкл.,  Выкл.; Участники:  Вкл.,  Выкл.
- Звук:**  Телефон,  Звук компьютера,  Звук телефона и компьютера
- Календарь:**  Outlook,  Google Календарь,  Другие календари
- Расширенные параметры:** (dropdown arrow)

At the bottom of the dialog are two buttons: 'Запланировать' (Schedule) and 'Отмена' (Cancel).



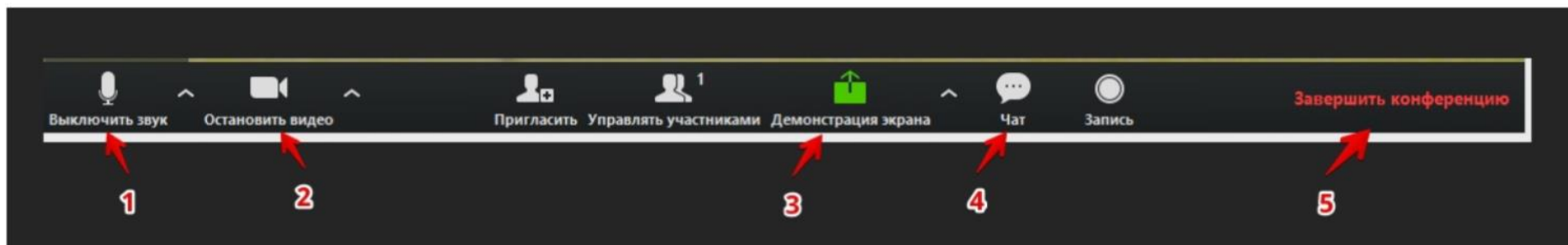


Система  
Завуч

# Как проводить уроки с помощью Zoom



Система  
Образование





Система  
Завуч

# Как пользоваться доской сообщений



Система  
Образование

Выберите окно или приложение, которое вы хотите совместно использовать

Базовый    Расширенные    Файлы

Экран

Доска сообщений

iPhone/iPad

Новая вкладка - Google Chrome

Совм.испол.звука компьютера     Оптимиз. для полноэкр. просмотра

**Совместное использование**

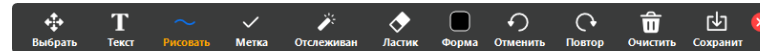


Система  
Завуч

# Как выглядит онлайн-доска



Система  
Образование



Задание


Сохранить

Название  
27.03 Проверяемые гласные и согласные

Инструкции (необязательно)  
Привет!  
1. Посмотри видео.  
2. Выполни упр. 176.

Добавить

+ Создать



27.03 2 класс.mp4  
Видео

Учащиеся могут просматривать файл

Для кого

Все учащиеся

Баллы

Без оценки

Срок сдачи

пт, 27 мар., 16:59

Тема

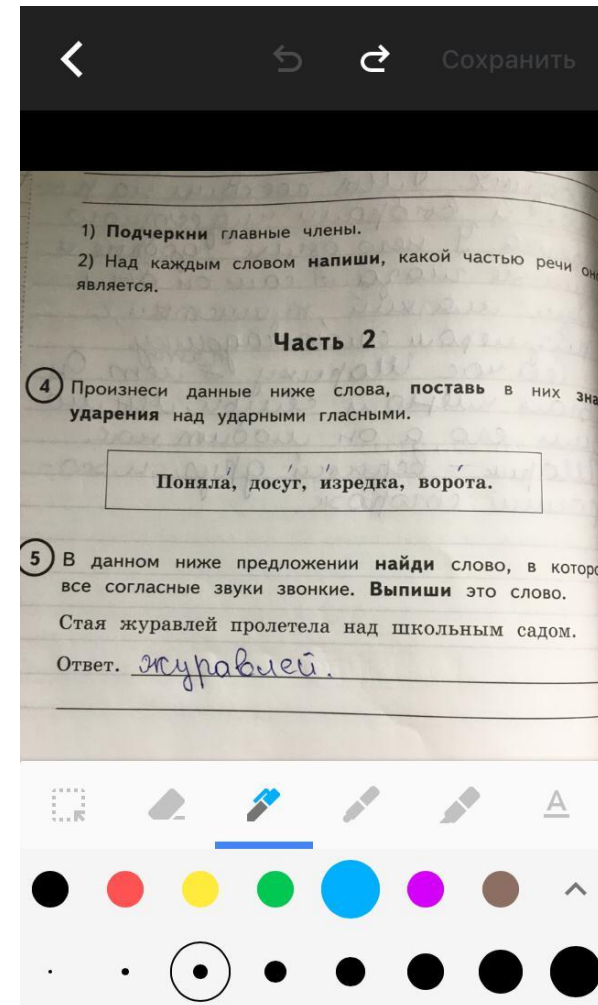
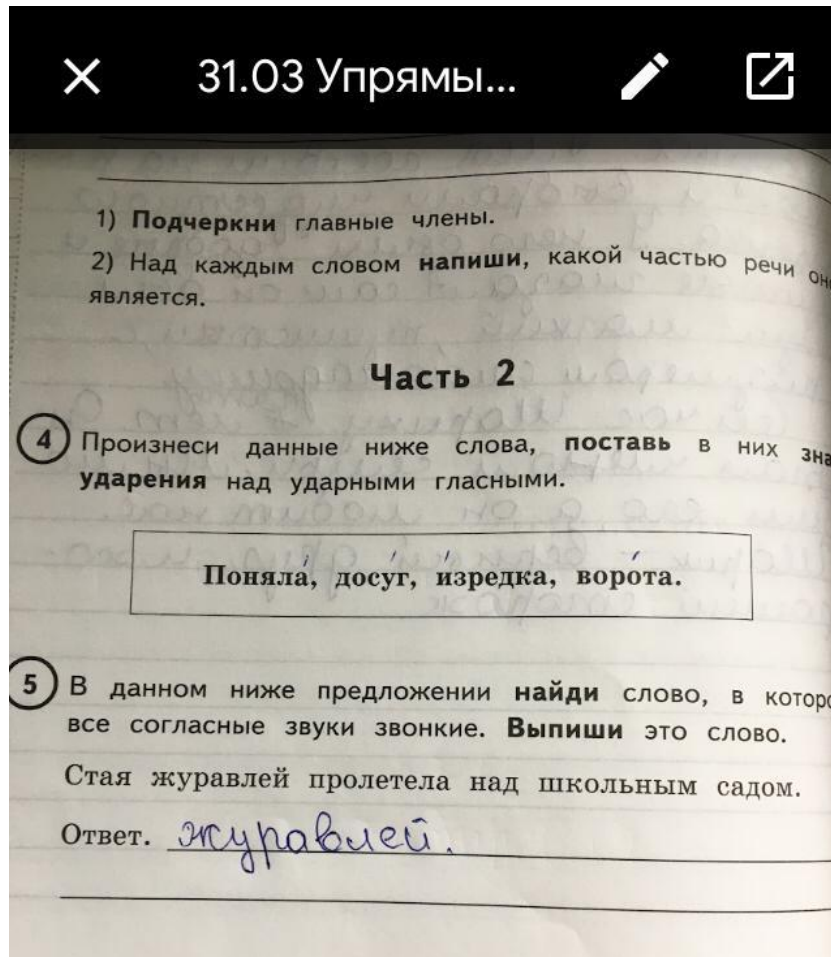
Безударная гласная в корне слова

Критерий оценки

+ Критерий оценки



# Как проверять работы учеников



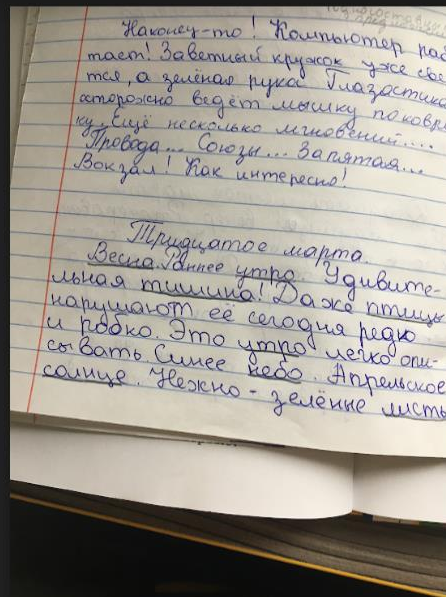


30.03 Односоставные предложения, упрямые слова

Lisa Pak

Вернуть

30.03 Односоставные предложения, упрямые слова (30 Mar 2020, 11:00)



- Файлы
- Сдано: 30 мар., 11:03
- 30.03 Односостав...
  - 30.03 Односоставные пр...
  - 30.03 Односоставные пр...
  - 30.03 Односоставные пр...
  - Изменено - 30.03 Односо...

- Личные комментарии
- Алёна Дмитриева  
30 мар., 21:01  
Лиза, спасибо за работу!
  - Lisa Pak  
30 мар., 21:07

**СПАСИБО ЗА ВНИМАНИЕ!**